







WEEKPLANNING WEEK 8 vanaf 18 mei

o.w.v. technische beperkingen kunnen digitale taken kunnen niet meer gemaakt worden op een later tijdstip.
Correctiesleutels van de gemaakte taken kan je de dag nadien terugvinden op onze klaswebsite.

	Klaar?	Opdracht	Materiaal
MA		REKENEN: les 122: ruimtefiguren: veelvlakken en niet-veelvlakken <ul style="list-style-type: none"> - Bekijk eerst het filmpje - Start daarna met de oefeningen. - Je hebt hiervoor het kopieerblad nodig dat je vindt op Showbie. 	https://bit.ly/2yQx2ON p. 81 oef. 1, 2 en 4  Rekenen: les 122 kopieerblad
		TAAL: taalbeschouwing thema 9 <ul style="list-style-type: none"> - Herlees het verhaal 'Bloedmaan' op p. 344 - Maak de oefeningen: verwijswaarden, stafrijmen en leenwoorden. 	Taalbundel T9 Remediëring taalbeschouwing p. 344 + 349 t.e.m. 352
		SPELLING: herhaling werkwoorden	Werkwoordenschema  Spelling
DI		FRANS: révision U13 - 16 <u>Voor de les:</u> - oefen en herhaal met behulp van je livre. <u>Tijdens de online les:</u> - Jullie maken samen met juf Doris de oefeningen in het werkschrift.	-> juf Doris 5A: 10u00 tot 10u30 5B: 10u45 tot 11u15 Livre 67 t.e.m. 70 Cahier p. 61 en 62 Oef. 3 en 5
		FRANS: herhalingsoefeningen <ul style="list-style-type: none"> - De links naar de oefeningen vind je op Showbie. - Je mag steeds je livre en cahier gebruiken bij het maken van de oefeningen. 	Livre + Cahier  Frans: révision u13-16
		FRANS: spreekoefening <ul style="list-style-type: none"> - Tijdens de les van Teams legt de juf de opdracht uit. - Je neemt deze op of maakt een filmpje en laat deze achter in het mapje op Showbie. 	Livre + Cahier  Frans: spreken u16
		SPELLING: herhaling <ul style="list-style-type: none"> - woorden met ei of ij - woorden met oo als au geschreven - werkwoorden: de tegenwoordige tijd 	Herhalingsbundel Spelling p. 6 en 7
		Verbeteren opdrachten van gisteren TIP! Kijk voor rekenen eerst gewoon je uitkomsten na! Heb je fouten gemaakt? <ol style="list-style-type: none"> 1. Trek een streepje door de foute antwoorden 2. Sluit de correctiesleutel opnieuw of leg hem weg 3. Maak je oefening opnieuw 4. Kijk opnieuw na met de correctiesleutel en verbeter. 	Klaswebsite http://leerlingen5.weebly.com

WEEKPLANNING WEEK 8 vanaf 18 mei

o.w.v. technische beperkingen kunnen digitale taken kunnen niet meer gemaakt worden op een later tijdstip.
Correctiesleutels van de gemaakte taken kan je de dag nadien terugvinden op onze klaswebsite.

	Overschrijven van de correctie is niet hetzelfde als verbeteren!	
WOE	REKENEN: natuurlijke getallen handig optellen (herh.)	Bundel Extra inoefening (Smurf) Taak nr. 30
	REKENEN: Les 108: volgorde van bewerking - Korte uitleg via Teams met voorbeeldoefeningen - Na de les kan je aan de slag met de oefeningen in je werkschrift van Rekensprong.	 -> meester Kristof 5A: 10u00 tot 10u30 5B: 10u45 tot 11u15 Rekensprong p. 54 Oef. 1 t.e.m. 4
	TAAL: taalbeschouwing - Nadenken over de betekenis van een woord - Nadenken over het gebruik en functie van signaalwoorden - Nadenken over de vorming en betekenis van verwijswaarden - Persoonsvorm en onderwerp aanduiden in een zin - Werkwoorden in de t.t. en v.t. schrijven - Infitief en stam van een werkwoord vinden	Taalbundel T10 remediëring taalbeschouwing p. 381 t.e.m. 384
	Verbeteren opdrachten van gisteren & vandaag <u>Zie TIP dinsdag!</u>	Klaswebsite http://leerlingen5.weebly.com
Magje	MUZISCHE VORMING: dans 'Blah, Blah, Blah ...' - Bekijk het filmpje via de link - Oefen de dans in. Hij is echt niet zo moeilijk. - Maak daarna een filmpje van jezelf wanneer je het dansje uitvoert. Plaats daarbij je camera horizontaal!! - Plaats het filmpje op Showbie	https://bit.ly/3fVbscC  Muzische vorming > dans
BINGEL: Algemene taak ⇒ Verwerking op het einde van de week Beschikbaar vanaf woensdag 20 mei t.e.m. woensdag 27 mei ⇒ Pas maken na het vervolledigen van alle bovenstaande lessen. ⇒ Werk oefeningen uit op een kladpapier, voor je antwoord. Eerst goed nadenken is de boodschap! ⇒ Weet je niet meer hoe je de oefeningen moet maken? Neem opnieuw een kijkje in je werkschrift of bekijk het instructiefilmpje opnieuw.		

Gebruikte afkortingen en symbolen:

- TB = taalboek
- WS = werkschrift
- BB = bronnenboek
- ZRM = zakrekenmachine



taak of info terug te vinden op Showbie



les of vragenmoment in Teams. **Inloggen via Bingel!!!**