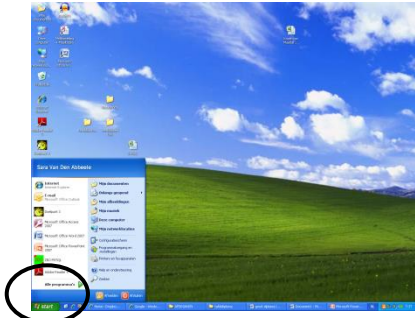
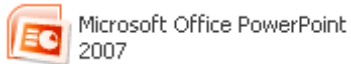


# Een powerpoint presentatie maken.

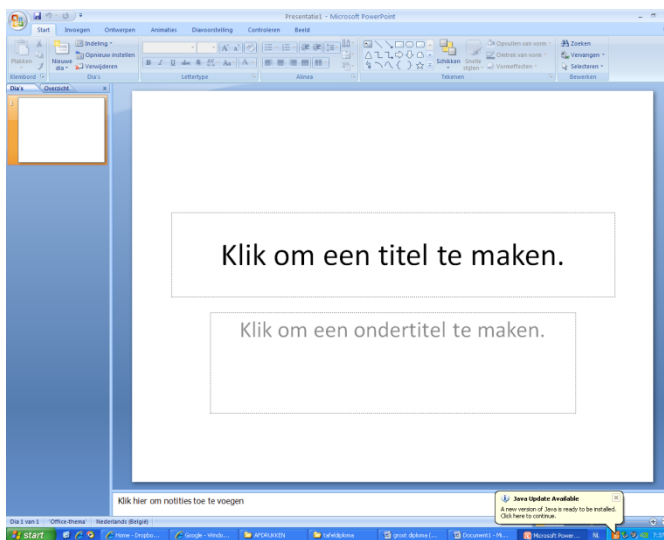
1. Klik op **start**.



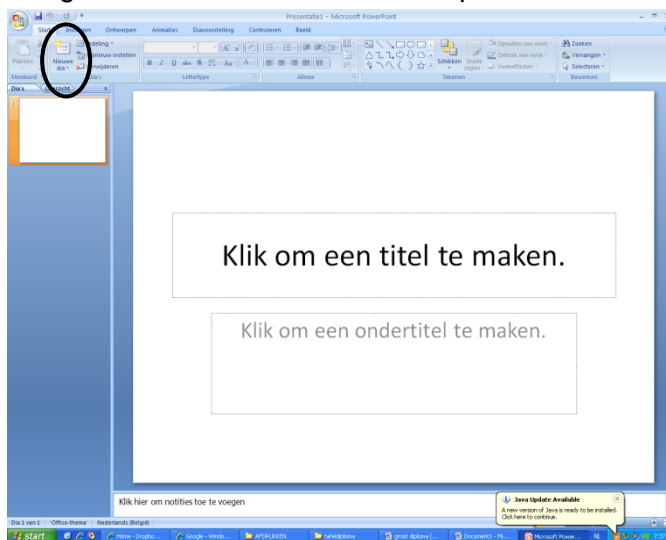
2. Klik op **Microsoft Office Powerpoint 2007**



3. Klik op '**Klik om een titel te maken.**' Vul hier je dier in.



4. Voeg nu een nieuwe dia toe. Klik op '**nieuwe dia**'.



5. Als titel schrijf je nu '**kenmerken**'.
6. Ga terug naar stap 4 en maak een nieuwe dia met
  - **Verzorging**
  - **Leefmilieu**

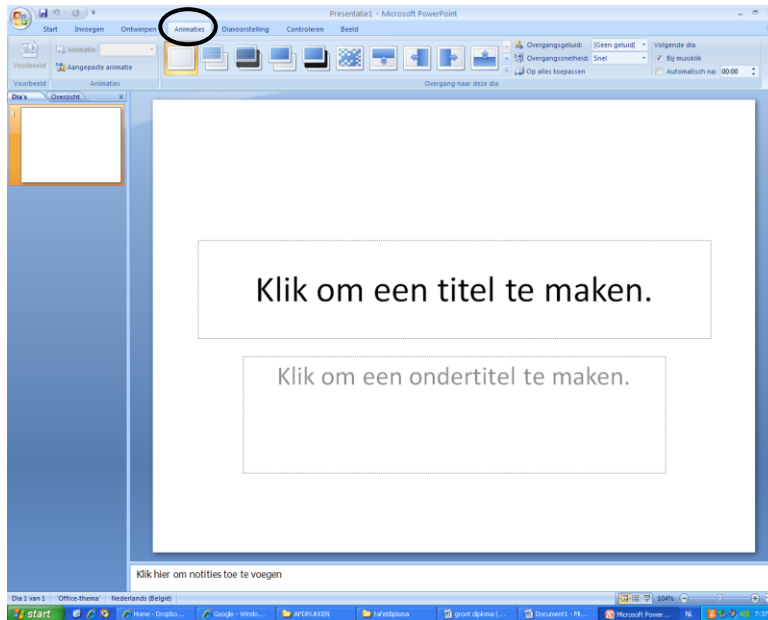
- **Voeding**

7. Bekijk je powerpoint door op **F5** te drukken. Dit vind je op bovenste rij van je toetsenbord.

## **Extra leuke dingen**

### **Een animatie invoegen**

1. Klik bovenaan op '**Animaties**'
2. Klik een leuke animatie aan.



### **Een afbeelding of foto invoegen**

1. Klik op **invoegen**.
2. Klik of '**afbeelding**' of '**illustraties**'

